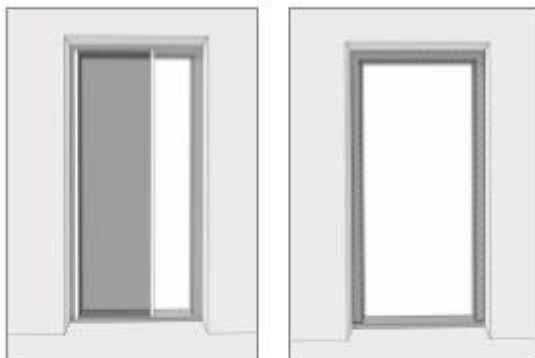


Inmeten plisse hordeur "op de dag" montage



Montage OP het kozijn.

Zijruimte nodig voor montage. Voor exacte maten, zie hieronder.

Minimaal benodigde bevestigingsruimte:

Plissé hordeur	28 mm zijde cassette
	13 mm zijde treklijst
	55 mm bovenzijde

Inmeetinstructie enkele deur

Standaard

- Meet de breedte van de grootste opening van het kozijn op 3 verschillende plaatsen (B). Totale bestelmaat: Breedte gat + 41 mm (28 mm zijde muurprofiel + 13 mm zijde treklijst).
- Meet de hoogte van de grootste opening van het kozijn op 3 verschillende plaatsen (H). Totale bestelmaat: Hoogte gat + 55 mm (hoogte muurprofiel) + maat tot (denkbeeldige) vloer/hoeklijn.


Plissé hordeur

Grootste B + 41 mm = mm
 Grootste H + 55 mm = mm

Gaas pakket:

Pakket links of rechts plaatsen (kijkend naar de deur):

Links Rechts



Extra

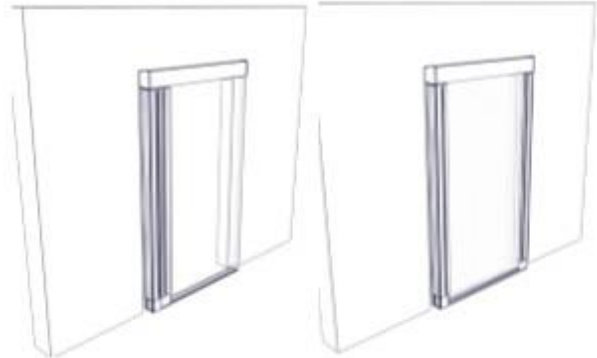
Indien u ervoor kiest de cassette van de hordeur geheel buiten de deuropening te plaatsen, is van toepassing:

Bestelmaten:

- Plissé hordeur 960***
 Grootste B + 97 mm = mm
 Grootste H + 55 mm = mm
- Plissé hordeur 1100***
 Grootste B + 97 mm = mm
 Grootste H + 55 mm = mm
- Plissé hordeur 1300***
 Grootste B + 117 mm = mm
 Grootste H + 55 mm = mm
- Plissé hordeur 1600***
 Grootste B + 136 mm = mm
 Grootste H + 55 mm = mm
- Plissé hordeur 1800/2000***
 Grootste B + 151 mm = mm
 Grootste H + 55 mm = mm

T +31 (0)578 67 72 22
 F +31 (0)578 67 72 29
 E info@sunstockholland.nl

* Indien de breedtemaat de maximale breedtemaat van de deur overschrijdt, dient de grotere maat besteld te worden.
 Vb.: Indien 970 mm breed wordt 1100 mm deur.



Deur open

Deur gesloten


Inmeetinstructie dubbele deur

Standaard

- Meet de breedte van de grootste opening van het kozijn op 3 verschillende plaatsen (B). Totale bestelmaat: Breedte gat + 50 mm (2 x 25 mm zijde muurprofiel).
- Meet de hoogte van de grootste opening van het kozijn op 3 verschillende plaatsen (H). Totale bestelmaat: Hoogte gat + 55 mm (hoogte muurprofiel) + maat tot (denkbeeldige) vloer/hoeklijn.

Plissé hordeur

Grootste B + 50 mm = mm
 Grootste H + 55 mm = mm



Extra

Indien u ervoor kiest de cassette van de hordeur geheel buiten de deuropening te plaatsen, is van toepassing:

Bestelmaten:

- Plissé hordeur ≥1920**
 Grootste B + 168 mm = mm
 Grootste H + 55 mm = mm
- Plissé hordeur ≥1920 - 2200**
 Grootste B + 168 mm = mm
 Grootste H + 55 mm = mm
- Plissé hordeur ≥2200 - 2600**
 Grootste B + 208 mm = mm
 Grootste H + 55 mm = mm
- Plissé hordeur ≥2600 - 3200**
 Grootste B + 246 mm = mm
 Grootste H + 55 mm = mm
- Plissé hordeur ≥3200 - 4000**
 Grootste B + 276 mm = mm
 Grootste H + 55 mm = mm

