

Montagevoorschrift Rolmaster Rolhor type Super / type Argus®

LEES EERST DIT VOORSCHRIFT GEHEEL DOOR

Monteren:

- ✓ Zorg ervoor dat de palletjes van de onderlatstoppen, die in de geleiders geplaatst zijn, aan de voorkant zitten (**foto 1**).
- ✓ Plaats de bak op de geleiders (**foto 2**).
- ✓ Schroef de rolhor op het kozijn met bijgeleverde parkers.
- ✓ Bij plaatsing in de dag zijdelings vastschroeven (**foto 3**).
- ✓ Druk de afwerkdopjes op de gaten (**foto 4**).
- ✓ Als de bak aan de bovenkant niet geheel opgesloten zit, kan de blokkeersteun gebruikt worden (**foto 5**).
- ✓ Indien de rolhor onvoldoende veerspanning heeft, dient u aan de linkerkant de geleider los te schroeven waarna het zijkapje naar buiten getrokken kan worden. Span nu de veer aan door naar u toe te trekken (**foto 6**).
- ✓ Plaats nu de geleiders en schuif de kapschotten in de geleiders.
- ✓ Zet de geleiders haaks en draai alle bouten vast.




foto 1




foto 2




foto 3




foto 4



foto 5




foto 6